





Rubro de Ingresos	Ingreso					Diferencia (6 = 5-1)
	Estimado (1)	Ampliaciones / (Reducciones) (2)	Modificado (3=1+2)	Devengado (4)	Recaudado (5)	
Impuestos	-	-	-	-	-	-
Cuotas y Aportaciones de Seguridad Social	-	-	-	-	-	-
Contribuciones de mejora	-	-	-	-	-	-
Derechos	-	-	-	-	-	-
Productos	1,448,167.00	198,635.29	1,646,802.29	1,646,802.29	1,646,802.29	198,635.29
Aprovechamientos	-	-	-	-	-	-
Ingresos por Ventas de Bienes, Prestación de Servicios y Otros Ingresos.	551,833.00	694,786.00	1,246,619.00	1,246,619.00	1,246,619.00	694,786.00
Participaciones, Aportaciones, Convenios, Incentivos Derivados de la Colaboración Fiscal y Fondos Distintos de Aportaciones.	6,888,083,191.00	257,545,506.96	7,145,628,697.96	7,145,628,697.96	7,145,628,697.96	257,545,506.96
Transferencias, Asignaciones, Subsidios y Subvenciones, y Pensiones y Jubilaciones.	774,461,483.00	197,004,730.56	971,466,213.56	971,466,213.56	971,466,213.56	197,004,730.56
Ingresos derivados de Financiamientos	-	-	-	-	-	-
<b>Total</b>	<b>7,664,544,674.00</b>	<b>455,443,658.81</b>	<b>8,119,988,332.81</b>	<b>8,119,988,332.81</b>	<b>8,119,988,332.81</b>	<b>455,443,658.81</b>
			Ingresos excedentes			
Estado Analítico de Ingresos por Fuente de Financiamiento						
	Ingreso					Diferencia (6 = 5-1)
	Estimado (1)	Ampliaciones / (Reducciones) (2)	Modificado (3=1+2)	Devengado (4)	Recaudado (5)	
Ingresos del Poder Ejecutivo Federal o Estatal y de los Municipios	7,662,544,674.00	454,550,237.52	8,117,094,911.52	8,117,094,911.52	8,117,094,911.52	454,550,237.52
Impuestos	-	-	-	-	-	-
Cuotas y Aportaciones de Seguridad Social	-	-	-	-	-	-
Contribuciones de Mejoras	-	-	-	-	-	-
Derechos	-	-	-	-	-	-
Productos 1	-	-	-	-	-	-
Aprovechamientos 2	-	-	-	-	-	-
Participaciones, Aportaciones, Convenios, Incentivos Derivados de la Colaboración Fiscal y Fondos Distintos de Aportaciones.	6,888,083,191.00	257,545,506.96	7,145,628,697.96	7,145,628,697.96	7,145,628,697.96	257,545,506.96
Transferencias, Asignaciones, Subsidios y Subvenciones, y Pensiones y Jubilaciones.	774,461,483.00	197,004,730.56	971,466,213.56	971,466,213.56	971,466,213.56	197,004,730.56
Ingresos de los Entes Públicos de los Poderes Legislativo y Judicial, de los Órganos Autónomos y del sector Paraestatal o Paramunicipal, así como las empresas Productivas del Estado	2,000,000.00	893,421.29	2,893,421.29	2,893,421.29	2,893,421.29	893,421.29
Cuotas y Aportaciones de Seguridad Social	-	-	-	-	-	-
Productos 1	1,448,167.00	198,635.29	1,646,802.29	1,646,802.29	1,646,802.29	198,635.29
Ingresos por Ventas de Bienes, Prestación de Servicios y Otros Ingresos. 3	551,833.00	694,786.00	1,246,619.00	1,246,619.00	1,246,619.00	694,786.00
Transferencias, Asignaciones, Subsidios y Subvenciones, y Pensiones y Jubilaciones.	-	-	-	-	-	-
<b>Ingresos Derivados de Financiamientos</b>	-	-	-	-	-	-
Ingresos Derivados de Financiamientos	-	-	-	-	-	-
<b>Total</b>	<b>7,664,544,674.00</b>	<b>455,443,658.81</b>	<b>8,119,988,332.81</b>	<b>8,119,988,332.81</b>	<b>8,119,988,332.81</b>	<b>455,443,658.81</b>
			Ingresos excedentes			

1. Incluye Intereses que generan las cuentas bancarias de los entes públicos en productos  
 2. Incluye Donativos en efectivo del Poder Ejecutivo, entre otros Aprovechamientos  
 3. Se refiere a los Ingresos Propios obtenidos por los Poderes Legislativo y Judicial, los Órganos Autónomos y las entidades de la administración pública paraestatal y paramunicipal, por sus actividades diversas no inherentes a su operación que generan recursos y que no sean ingresos por venta de bienes o prestación de servicios, tales como donativos en efectivo entre otros.  
 \*\*\* El estimado de ingresos no considera el importe de \$267,024.00 correspondientes a Ingresos de libre disposición previstos en el presupuesto de ingresos publicado en el periódico oficial "La Sombra de Arriaga" el 19 de Diciembre del 2018, lo anterior de conformidad con el Capítulo Tercero de la Ley para el Manejo de los Recursos Públicos del Estado de Querétaro.

  
 C.P. JOSE LOZANO VACA  
 JEFE DE DEPARTAMENTO  
 DEPARTAMENTO DE RECURSOS FINANCIEROS

  
 LIC. RICARDO SALVADOR BACA MUÑOZ  
 DIRECTOR  
 DIRECCION DE ADMINISTRACION

  
 ING. GILBERTO ALVARADO GARCIA  
 SUBCOORDINADOR  
 SUBCOORDINACION DE GESTION ADMINISTRATIVA

  
 ING. ENRIQUE DE ECHAZARRI LARAY  
 COORDINADOR GENERAL  
 COORDINACION GENERAL DE USEBEQ